


□ Suraj school Rewari □

Class 2nd





English

- 1) Learn lesson 1 and 2
- 2) Write 10 writing page

English grammar

- 1) Learn page no 7 to 24

Match the singular and plural nouns.

man	_____	mice
child	_____	teeth
 deer	_____	men
leaf	_____	fish
wolf	_____	children
mouse	_____	deer 
fish	_____	wolves
tooth	_____	leaves

Gender Nouns


Write M, F, N, C next to the noun if the noun is Masculine, Feminine, Neuter or Common.

- | | |
|------------------|--------------------|
| a. pen _____ | k. baby _____ |
| b. bull _____ | l. telephone _____ |
| c. buck _____ | m. stallion _____ |
| d. aunt _____ | n. cow _____ |
| e. bride _____ | o. book _____ |
| f. filly _____ | p. cousin _____ |
| g. tiger _____ | q. teacher _____ |
| h. plate _____ | r. mare _____ |
| i. friend _____ | s. doctor _____ |
| j. actress _____ | t. drake _____ |

The Gender Of Nouns

Fill in the blanks with the correct feminine pair you can find in the box:

duck	bee	sow	tigress	vixen
cow	peahen	lioness	ewe	hen
bitch	hind	mare	goose	

1. fox _____			
2. peacock _____			
3. bull _____			
4. lion _____			
5. drone _____			
6. gander _____			
7. stag _____			
8. drake _____			
9. boar _____			
10. dog _____			
11. stallion _____			
12. cock _____			
13. tiger _____			
14. ram _____			

Hindi

- 1) 10 पेज सुलेख लिखो!
- 2) पाठ 1 से 4 तक याद करो।

Hindi Grammar

1) पाठ 1 से 4 तक याद करो।

संज्ञा

उचित संज्ञा से खाली स्थान भरिए :

तितली	पतंग	घर	कोयल	मछली
शेर	आसमान	दिल्ली	बच्चे	आम

- जंगल का राजा _____ है।
- फूल पर _____ बैठी है।
- मोहन का _____ है।
- पिता जी बाज़ार से _____ लाए हैं।
- बगीचे में _____ खेल रहे हैं।
- रमेश _____ उड़ा रहा है।
- _____ नीला है।
- तालाब में _____ तैर रही हैं।
- _____ गाना गा रही हैं।
- लालकिला _____ में है।

वचन

निम्न वाक्यों में कोष्ठक में से सही शब्द चुनकर खाली स्थान भरों -

- बच्चा _____ झूल रहा है। (झूला/झूले)
- रामू दिन में भी _____ देखता है। (सपना/सपने)
- _____ गहरा नहीं था। (कुँआ/कुँए)
- मेरे पास रबर के _____ हैं। (खिलौना/खिलौने)
- _____ कोंव कोंव कर रहा था। (कौआ/कौए)
- गमले में _____ लगाओ। (पौधा/पौधे)
- मैदान में _____ घास चर रहा है। (घोड़ा/घोड़े)
- _____ मेज़ पर रखी है। (किताब/किताबें)
- _____ पेड़ पर बैठा है। (तोता/तोते)
- बाहर टंकी _____ चल रही है। (हवा/हवाएँ)
- _____ पाठशाला चला गया। (लड़का/लड़के)
- राम _____ पढ़ रहा है। (कहानी/कहानियाँ)
- पूहा _____ कुतर गया। (कपड़ा/कपड़े)
- आकाश में _____ उड़ रही हैं। (चिड़िया/चिड़ियाँ)

Mathematics

- 1) Learn and make a chart of tables 2 to 15 .
- 2) Page no 1 to 40 revision in Rough notebook.

2 DIGIT SUBTRACTION WITH REGROUPING SHEET 3

- | | | | |
|---|---|---|---|
| 1) $\begin{array}{r} 43 \\ - 19 \\ \hline \end{array}$ | 2) $\begin{array}{r} 52 \\ - 35 \\ \hline \end{array}$ | 3) $\begin{array}{r} 65 \\ - 38 \\ \hline \end{array}$ | 4) $\begin{array}{r} 81 \\ - 23 \\ \hline \end{array}$ |
| 5) $\begin{array}{r} 90 \\ - 47 \\ \hline \end{array}$ | 6) $\begin{array}{r} 63 \\ - 7 \\ \hline \end{array}$ | 7) $\begin{array}{r} 44 \\ - 37 \\ \hline \end{array}$ | 8) $\begin{array}{r} 82 \\ - 66 \\ \hline \end{array}$ |
| 9) $\begin{array}{r} 53 \\ - 39 \\ \hline \end{array}$ | 10) $\begin{array}{r} 71 \\ - 67 \\ \hline \end{array}$ | 11) $\begin{array}{r} 83 \\ - 58 \\ \hline \end{array}$ | 12) $\begin{array}{r} 94 \\ - 18 \\ \hline \end{array}$ |
| 13) $\begin{array}{r} 61 \\ - 29 \\ \hline \end{array}$ | 14) $\begin{array}{r} 43 \\ - 28 \\ \hline \end{array}$ | 15) $\begin{array}{r} 80 \\ - 54 \\ \hline \end{array}$ | 16) $\begin{array}{r} 92 \\ - 35 \\ \hline \end{array}$ |
| 17) $\begin{array}{r} 73 \\ - 57 \\ \hline \end{array}$ | 18) $\begin{array}{r} 84 \\ - 45 \\ \hline \end{array}$ | 19) $\begin{array}{r} 96 \\ - 49 \\ \hline \end{array}$ | 20) $\begin{array}{r} 81 \\ - 37 \\ \hline \end{array}$ |

Add and Carry Digits

Add the number and write the answers below each of them in the box.

$\begin{array}{r} T O \\ 3 6 \\ + 1 4 \\ \hline \end{array}$ <input style="width: 50px; height: 20px;" type="text"/>	$\begin{array}{r} T O \\ 1 6 \\ + 1 1 \\ \hline \end{array}$ <input style="width: 50px; height: 20px;" type="text"/>	$\begin{array}{r} T O \\ 3 5 \\ + 2 9 \\ \hline \end{array}$ <input style="width: 50px; height: 20px;" type="text"/>
$\begin{array}{r} T O \\ 4 5 \\ + 2 3 \\ \hline \end{array}$ <input style="width: 50px; height: 20px;" type="text"/>	$\begin{array}{r} T O \\ 4 5 \\ + 2 3 \\ \hline \end{array}$ <input style="width: 50px; height: 20px;" type="text"/>	$\begin{array}{r} T O \\ 6 9 \\ + 1 5 \\ \hline \end{array}$ <input style="width: 50px; height: 20px;" type="text"/>
$\begin{array}{r} T O \\ 1 9 \\ + 3 0 \\ \hline \end{array}$ <input style="width: 50px; height: 20px;" type="text"/>	$\begin{array}{r} T O \\ 5 1 \\ + 1 2 \\ \hline \end{array}$ <input style="width: 50px; height: 20px;" type="text"/>	$\begin{array}{r} T O \\ 7 1 \\ + 6 5 \\ \hline \end{array}$ <input style="width: 50px; height: 20px;" type="text"/>
$\begin{array}{r} T O \\ 6 1 \\ + 2 9 \\ \hline \end{array}$ <input style="width: 50px; height: 20px;" type="text"/>	$\begin{array}{r} T O \\ 3 5 \\ + 1 5 \\ \hline \end{array}$ <input style="width: 50px; height: 20px;" type="text"/>	$\begin{array}{r} T O \\ 8 0 \\ + 2 0 \\ \hline \end{array}$ <input style="width: 50px; height: 20px;" type="text"/>

Science

- 1) Learn lesson-1 to 4
- 2) Learn Assessment 1
- 3) Do in scrap book
Leaf Craft activity
Make a waste material item

Social Studies

- 1) Learn lesson-1 to 4
- 2) Collect pictures of different sources of water and paste them in your scrap book.
- 3) Collect and paste small pieces of cotton, wool and silk clothes in your scrap book.
- 4) Make a poster Save water on A4 size sheet .

Computer

- 1) Read and Learn lesson-1 and 2
- 2) Activity: paste pictures of some fields where Computers are used on a chart.
- 3) Draw a computer system and label it on a chart.

